



ФЕДЕРАЛЬНАЯ СЛУЖБА  
ГОСУДАРСТВЕННОЙ СТАТИСТИКИ

# Оперативные данные по индексу потребительских цен по Камчатскому краю



за июль 2022 года



ФЕДЕРАЛЬНАЯ СЛУЖБА  
ГОСУДАРСТВЕННОЙ СТАТИСТИКИ

# Оперативные данные по индексу потребительских цен по Камчатскому краю

за июль 2022 года

- 01 ИНДЕКСЫ ПОТРЕБИТЕЛЬСКИХ ЦЕН
- 02 ИНДЕКСЫ ЦЕН НА ОТДЕЛЬНЫЕ ГРУППЫ  
И ВИДЫ ПРОДОВОЛЬСТВЕННЫХ ТОВАРОВ
- 03 ИНДЕКСЫ ЦЕН НА ОТДЕЛЬНЫЕ ГРУППЫ  
НЕПРОДОВОЛЬСТВЕННЫХ ТОВАРОВ
- 04 ИНДЕКСЫ ЦЕН И ТАРИФОВ НА УСЛУГИ
- 05 ИНДЕКСЫ ЦЕН И ТАРИФОВ  
НА ЖИЛИЩНО-КОММУНАЛЬНЫЕ УСЛУГИ

\* Ежемесячные данные оперативной статистики





# ИНДЕКСЫ ПОТРЕБИТЕЛЬСКИХ ЦЕН ПО КАМЧАТСКОМУ КРАЮ

## В % К ПРЕДЫДУЩЕМУ МЕСЯЦУ

### Индекс потребительских цен

июль 2022г. к июню 2022г.,%



ИПЦ

100,0



Все товары

100,0



Продовольственные товары

99,5



Непродовольственные товары

100,4



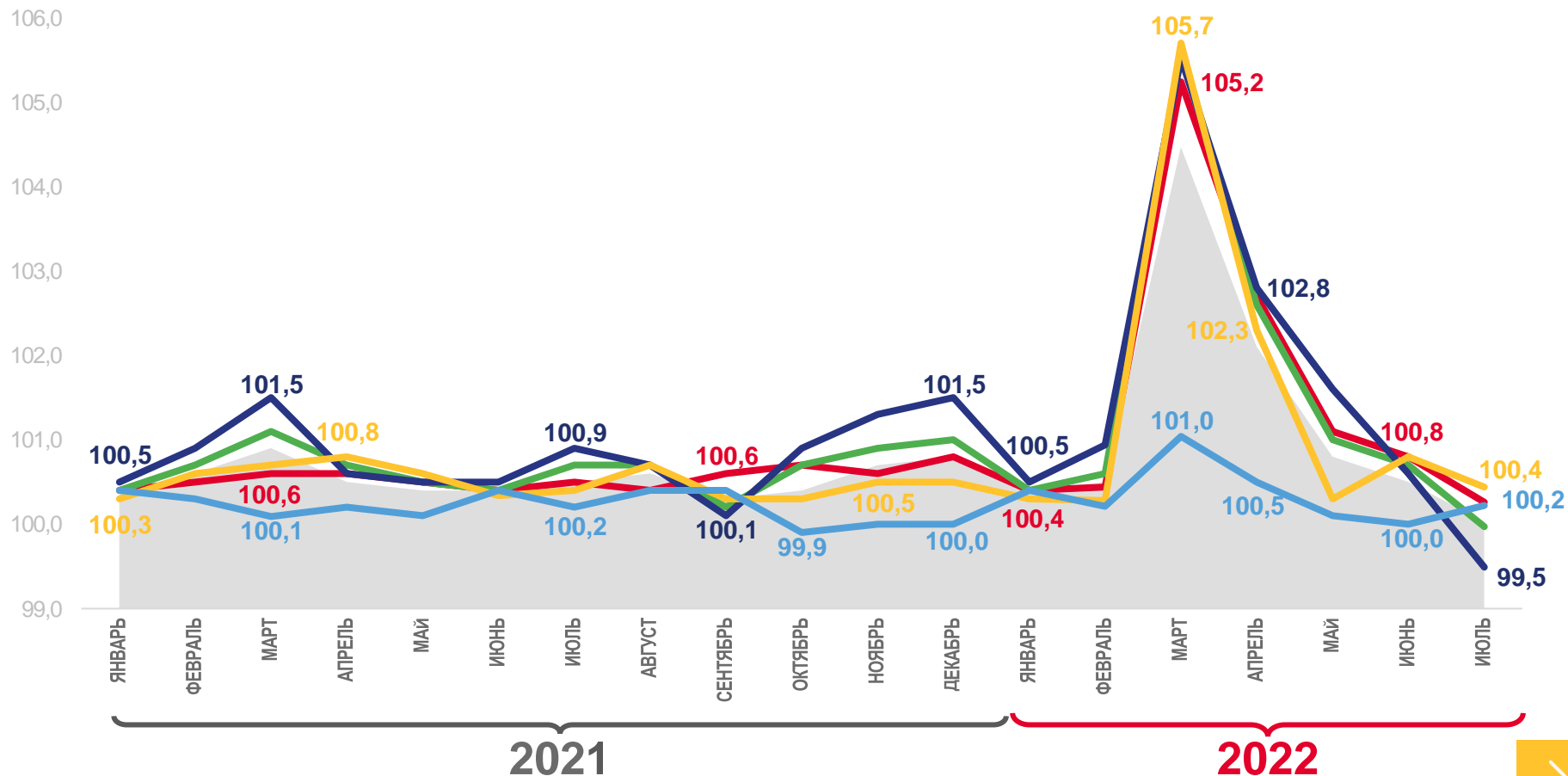
Услуги

100,2



Базовый ИПЦ

100,3



Индекс потребительских цен



Все товары



Непродовольственные товары



Базовый индекс потребительских цен



Услуги



Продовольственные товары





# ИНДЕКСЫ ПОТРЕБИТЕЛЬСКИХ ЦЕН ПО КАМЧАТСКОМУ КРАЮ

В % К ДЕКАБРЮ ПРЕДЫДУЩЕГО ГОДА

**Индекс потребительских цен**  
июль 2022г. к декабрю 2021г.,%



ИПЦ

**110,0**



Все товары

**112,4**



Продовольственные товары

**112,9**



Непродовольственные товары

**111,9**



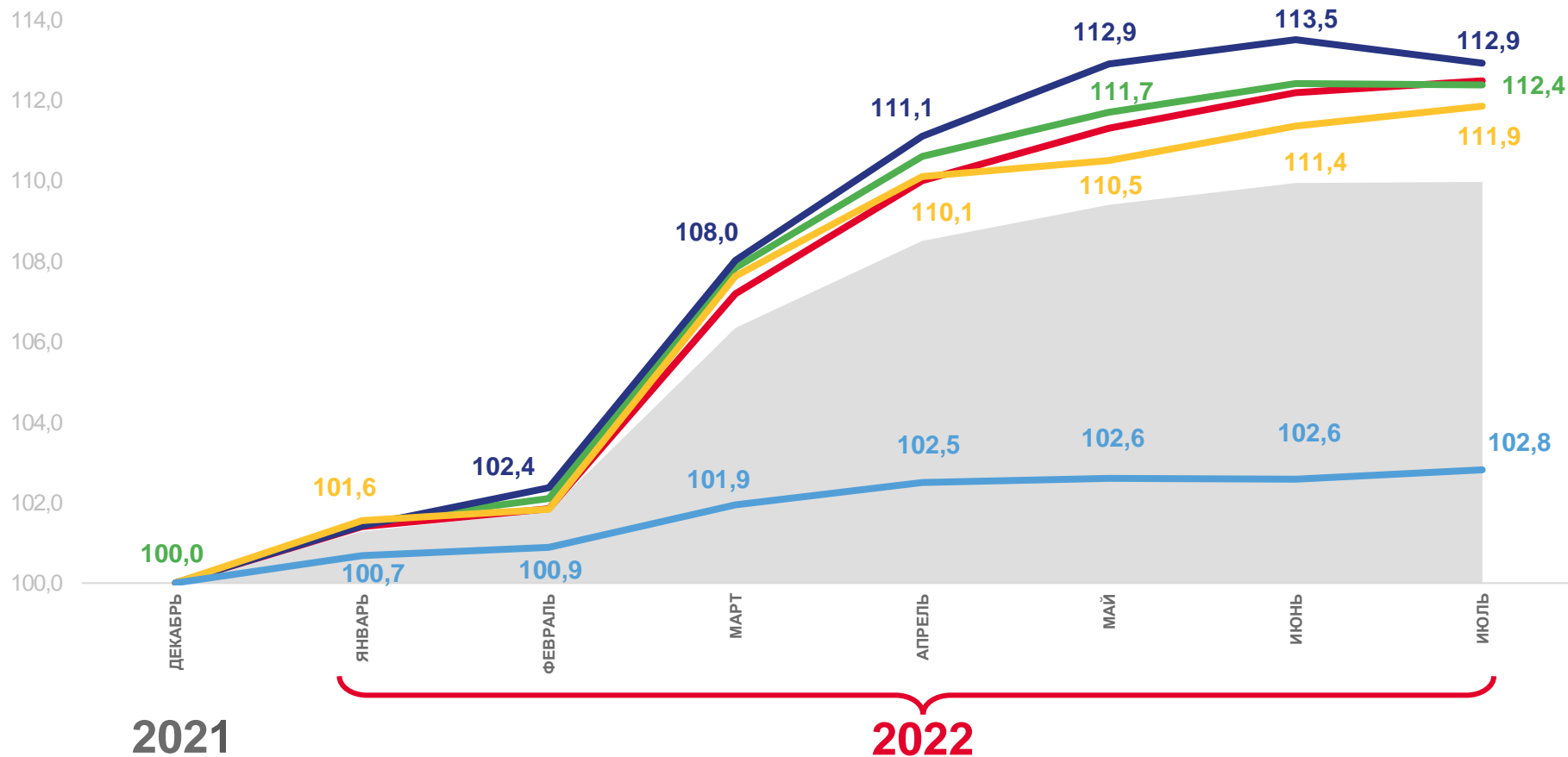
Услуги

**102,8**



Базовый ИПЦ

**112,5**



Индекс потребительских цен



Все товары



Непродовольственные товары



Базовый индекс потребительских цен



Услуги



Продовольственные товары





# ИНДЕКСЫ ПОТРЕБИТЕЛЬСКИХ ЦЕН ПО КАМЧАТСКОМУ КРАЮ

В % К СООТВЕТСТВУЮЩЕМУ МЕСЯЦУ ПРЕДЫДУЩЕГО ГОДА

**Индекс потребительских цен**  
июль 2022г. к июлю 2021г.,%



ИПЦ

**113,0**



Все товары

**116,4**



Продовольственные товары

**118,1**



Непродовольственные товары

**114,6**



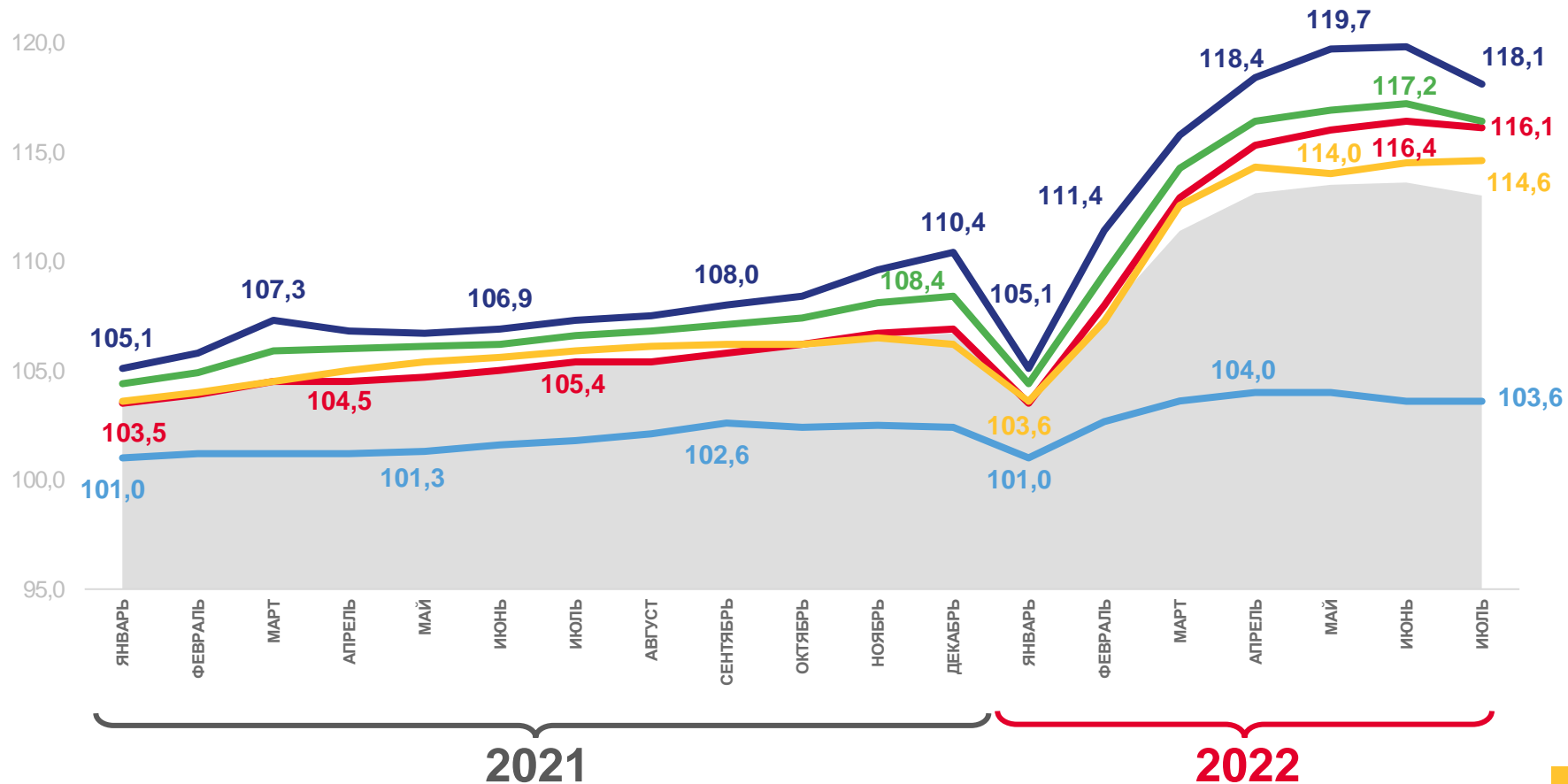
Услуги

**103,6**



Базовый ИПЦ

**116,1**



Индекс потребительских цен



Все товары



Непродовольственные товары



Базовый индекс потребительских цен



Услуги



Продовольственные товары

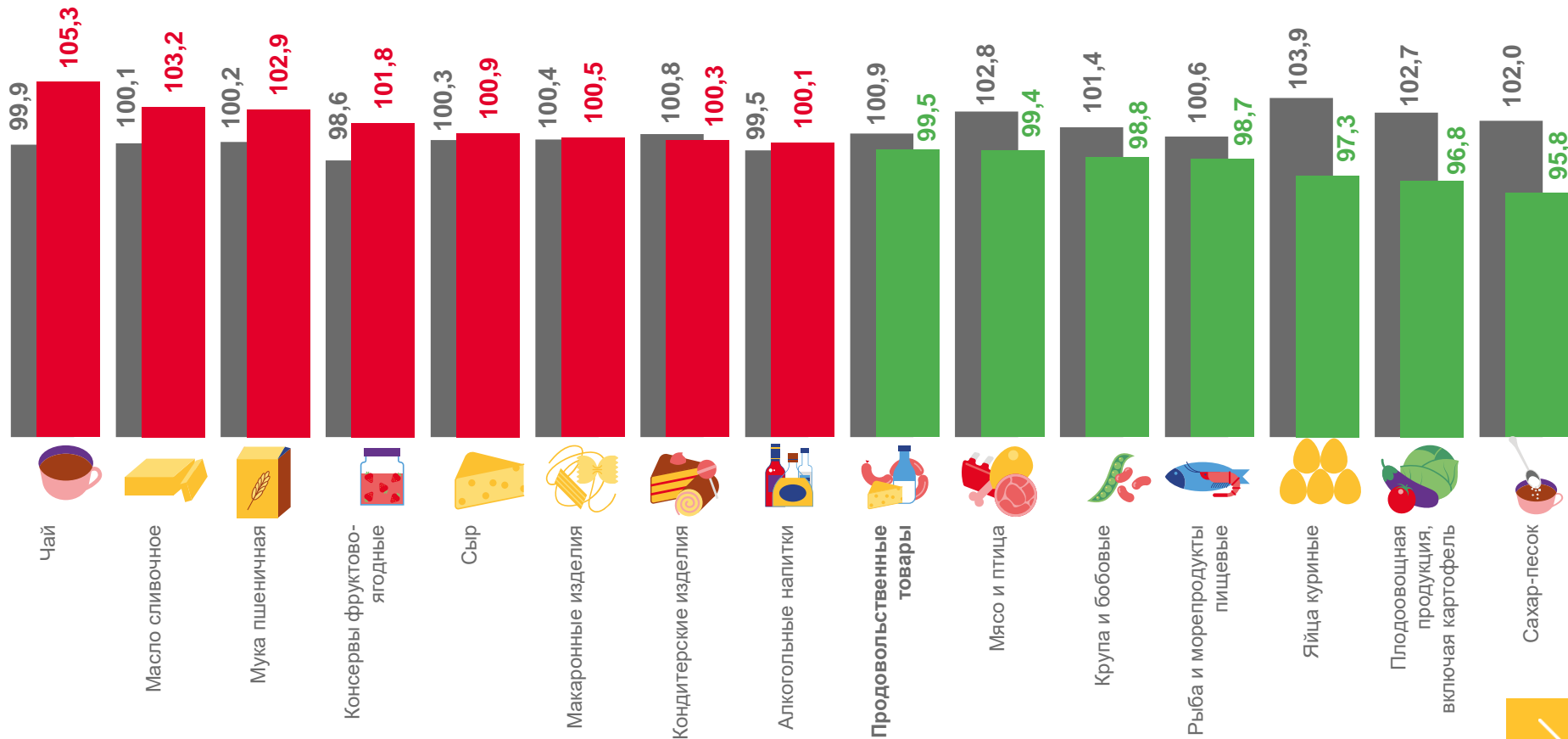


# ИНДЕКСЫ ЦЕН НА ОТДЕЛЬНЫЕ ГРУППЫ И ВИДЫ ПРОДОВОЛЬСТВЕННЫХ ТОВАРОВ ПО КАМЧАТСКОМУ КРАЮ

В % К ПРЕДЫДУЩЕМУ МЕСЯЦУ

## Индекс цен на продовольственные товары

июль 2022г. к июню 2022г., %

















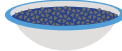



■ Июль 2021г. к июню 2021г.

■ Июль 2022г. к июню 2022г.



# СРЕДНИЕ ЦЕНЫ НА ОТДЕЛЬНЫЕ ВИДЫ ПРОДОВОЛЬСТВЕННЫХ ТОВАРОВ ПО КАМЧАТСКОМУ КРАЮ

ИЮЛЬ 2022г., РУБЛЕЙ ЗА КИЛОГРАММ

	Говядина бескостная, кг	▼	930,85 ₺		Масло подсолнечное, кг	▲	186,06 ₺		Хлеб из ржаной муки и из смеси муки ржаной и пшеничной, кг	102,22 ₺
	Куры охлажденные и мороженные, кг	▼	314,87 ₺		Молоко питьевое цельное пастеризованное 2,5-3,2% жирности, л		96,42 ₺		Булочные изделия сдобные из муки высшего сорта штучные, кг	435,66 ₺
	Окорочка куриные, кг	▼	295,32 ₺		Яйца куриные, 10 шт.	▼	124,28 ₺		Рис шлифованный, кг	▼ 113,02 ₺
	Колбаса полукопченая и варено-копченая, кг	▼	1024,84 ₺		Сахар-песок, кг	▼	104,41 ₺		Пшено, кг	▲ 109,06 ₺
	Рыба мороженая неразделанная, кг	▲	260,21 ₺		Чай черный байховый, кг	▲	1355,90 ₺		Крупа гречневая-ядрица, кг	▼ 161,07 ₺
	Масло сливочное, кг	▲	1096,24 ₺		Мука пшеничная, кг	▲	80,95 ₺		Макаронные изделия из пшеничной муки высшего сорта, кг	▲ 178,30 ₺

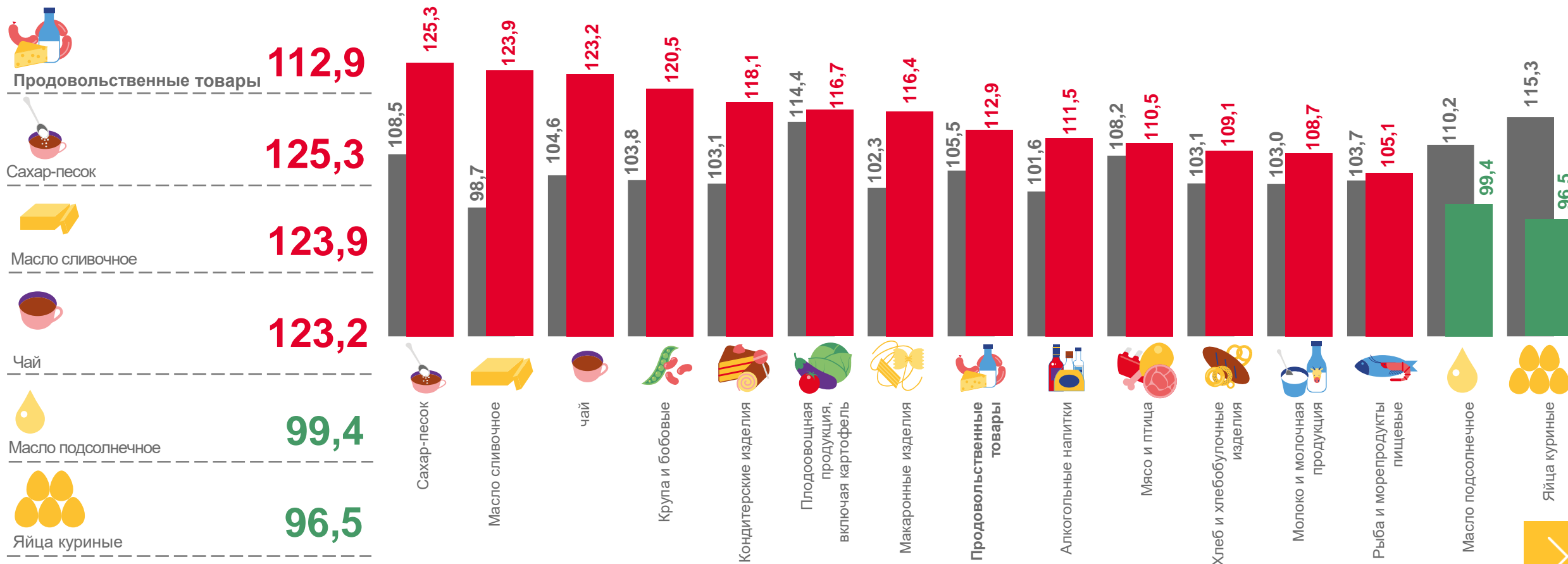


# ИНДЕКСЫ ЦЕН НА ОТДЕЛЬНЫЕ ГРУППЫ И ВИДЫ ПРОДОВОЛЬСТВЕННЫХ ТОВАРОВ ПО КАМЧАТСКОМУ КРАЮ

В % К ДЕКАБРЮ ПРЕДЫДУЩЕГО ГОДА

## Индекс цен на продовольственные товары

июль 2022г. к декабрю 2021г.,%



■ Июль 2021г. к декабрю 2020г.

■ Июль 2022г. к декабрю 2021г.





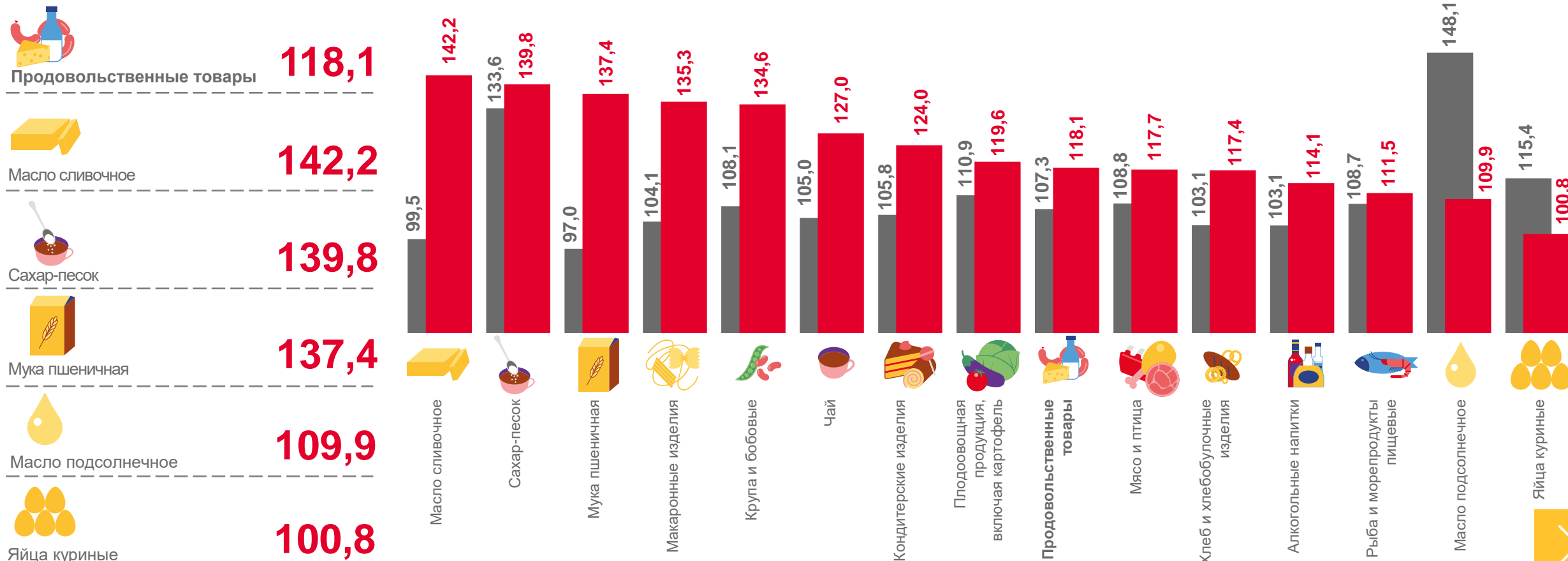


# ИНДЕКСЫ ЦЕН НА ОТДЕЛЬНЫЕ ГРУППЫ И ВИДЫ ПРОДОВОЛЬСТВЕННЫХ ТОВАРОВ ПО КАМЧАТСКОМУ КРАЮ

В % К СООТВЕТСТВУЮЩЕМУ МЕСЯЦУ ПРЕДЫДУЩЕГО ГОДА

## Индекс цен на продовольственные товары

июль 2022г. к июлю 2021г., %



■ Июль 2021г. к июлю 2020г.

■ Июль 2022г. к июлю 2021г.





# ИНДЕКСЫ ЦЕН НА ПЛОДОВООВОЩНУЮ ПРОДУКЦИЮ

## В % К ПРЕДЫДУЩЕМУ МЕСЯЦУ

### Индекс цен на плодоовощную продукцию

июль 2022г. к июню 2022г., %



Плодоовощная продукция,  
включая картофель

96,8



Капуста белокочанная свежая

108,7



Лук репчатый

103,6



Сухофрукты

102,2



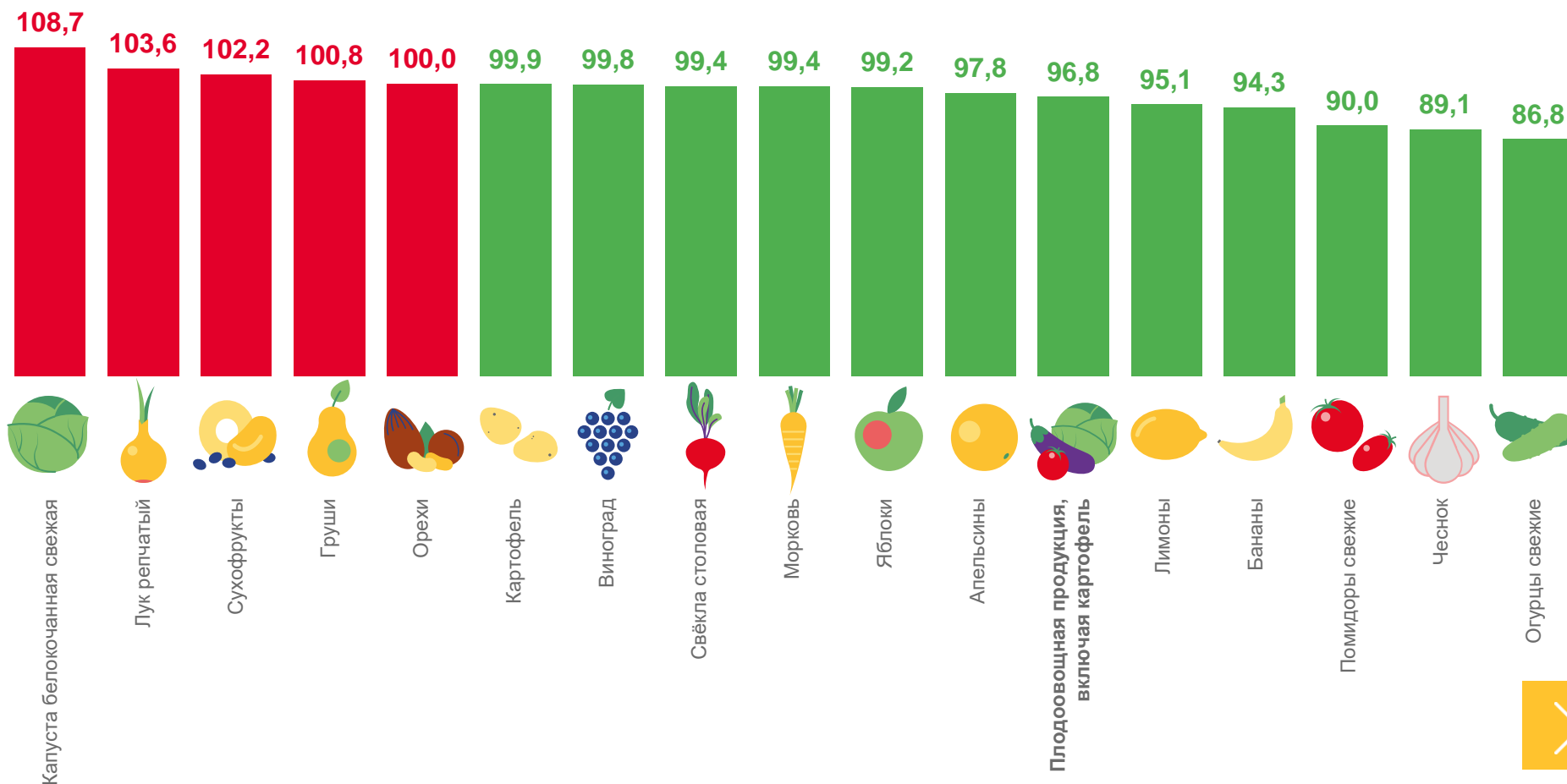
Чеснок

89,1



Огурцы свежие































86,8






# СРЕДНИЕ ЦЕНЫ НА ОТДЕЛЬНЫЕ ВИДЫ ПЛОДООВОЩНОЙ ПРОДУКЦИИ ПО КАМЧАТСКОМУ КРАЮ

ИЮЛЬ 2022г., РУБЛЕЙ ЗА КИЛОГРАММ

 Картофель, кг	 <b>104,39</b> ₺	 Чеснок, кг	 <b>318,25</b> ₺	 Виноград, кг	 <b>402,45</b> ₺
 Морковь, кг	 <b>107,30</b> ₺	 Огурцы свежие, кг	 <b>335,04</b> ₺	 Яблоки, кг	 <b>263,70</b> ₺
 Свёкла столовая, кг	 <b>97,28</b> ₺	 Помидоры свежие, кг	 <b>422,90</b> ₺	 Бананы, кг	 <b>211,18</b> ₺
 Капуста белокочанная свежая, кг	 <b>110,42</b> ₺	 Апельсины, кг	 <b>288,87</b> ₺	 Лимоны, кг	 <b>303,18</b> ₺
 Лук репчатый, кг	 <b>104,37</b> ₺	 Груши, кг	 <b>310,65</b> ₺	 Сухофрукты, кг	 <b>443,87</b> ₺





# ИНДЕКСЫ ЦЕН НА ОТДЕЛЬНЫЕ ГРУППЫ НЕПРОДОВОЛЬСТВЕННЫХ ТОВАРОВ ПО КАМЧАТСКОМУ КРАЮ

В % К ПРЕДЫДУЩЕМУ МЕСЯЦУ

## Индекс цен на непродовольственные товары

июль 2022г. к июню 2022г.,%



Непродовольственные товары

100,4



Строительные материалы

102,1



Парфюмерно-косметические товары

101,8



Ткани

101,3



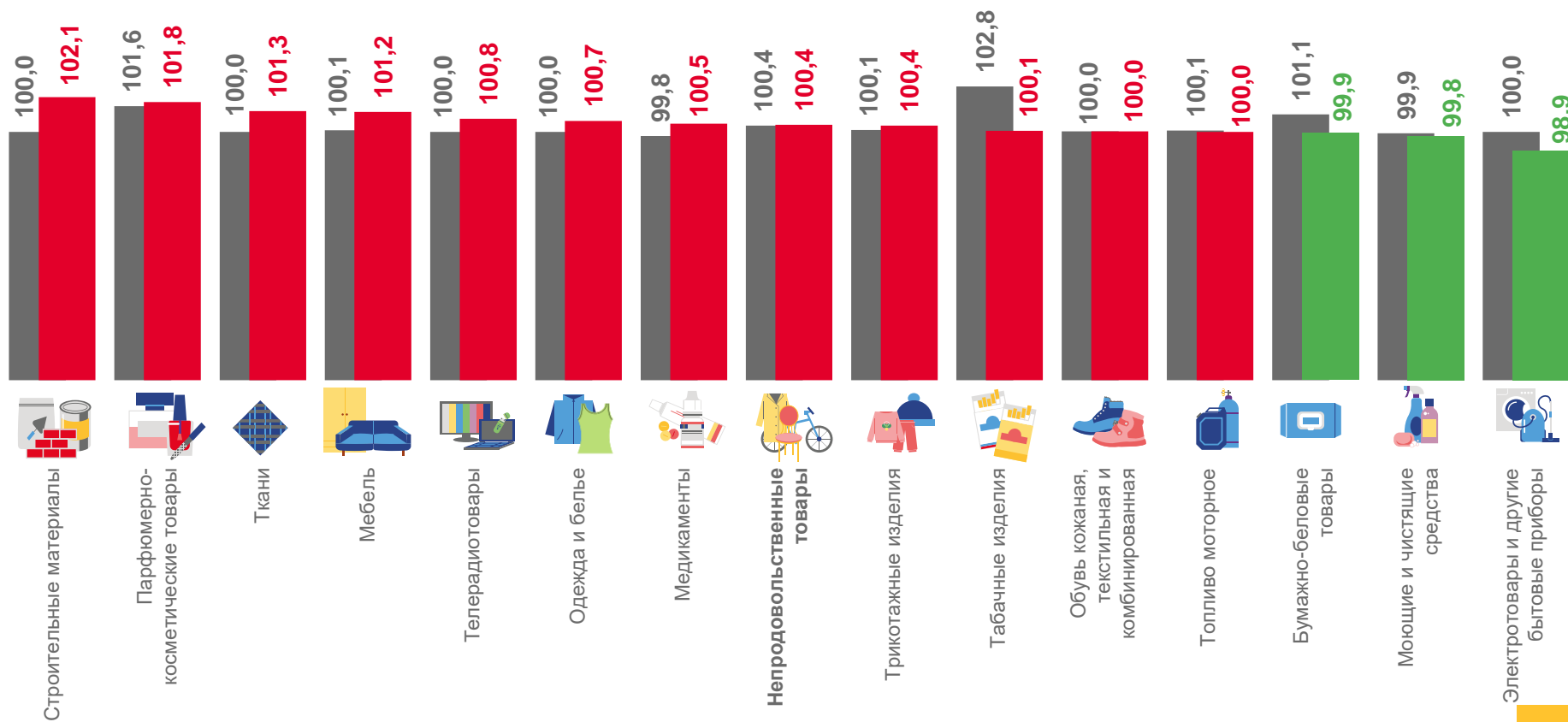
Моющие и чистящие средства

99,8



Электротовары и другие бытовые приборы

98,9



■ Июль 2021г. к июню 2021г.

■ Июль 2022г. к июлю 2022г.





# ИНДЕКСЫ ЦЕН НА ТОПЛИВО МОТОРНОЕ ПО КАМЧАТСКОМУ КРАЮ

В % К ПРЕДЫДУЩЕМУ МЕСЯЦУ

## Индекс цен на топливо моторное

июль 2022г. к июню 2022г.,%



100,0

Топливо моторное



100,0

Бензин автомобильный марки АИ-92



100,0

Бензин автомобильный марки АИ-95



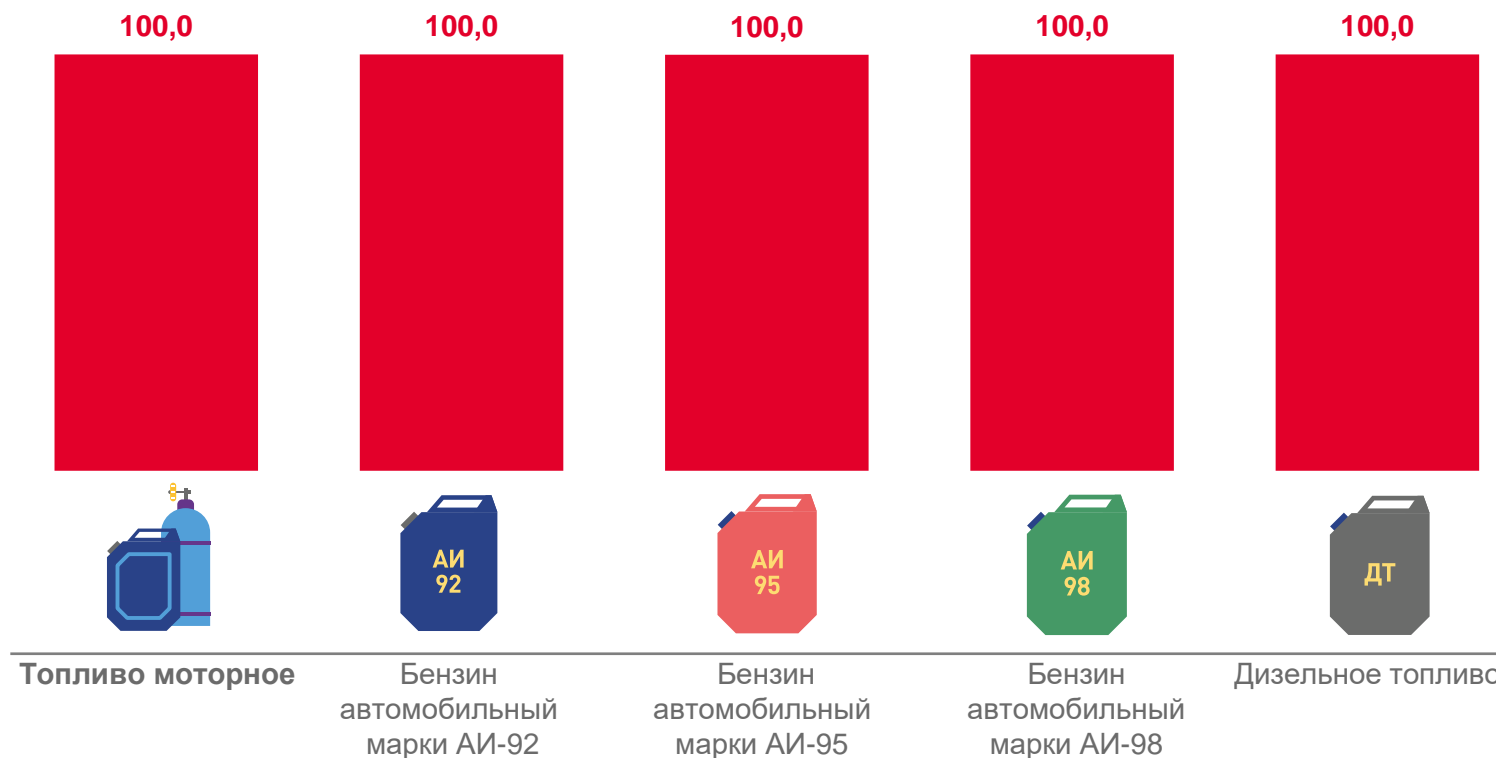
100,0

Бензин автомобильный марки АИ-98



100,0

Дизельное топливо



СРЕДНИЕ ЦЕНЫ НА ТОПЛИВО МОТОРНОЕ, л


56,35 ₺

59,26 ₺

62,67 ₺

65,65 ₺





# ИНДЕКСЫ ЦЕН НА ОТДЕЛЬНЫЕ ГРУППЫ НЕПРОДОВОЛЬСТВЕННЫХ ТОВАРОВ ПО КАМЧАТСКОМУ КРАЮ

В % К ДЕКАБРЮ ПРЕДЫДУЩЕГО ГОДА

## Индекс цен на непродовольственные товары

июль 2022г. к декабрю 2021г.,%



Непродовольственные  
товары

111,9



Парфюмерно-косметические  
товары

127,1



Строительные материалы

118,4



Моющие и чистящие средства

117,4



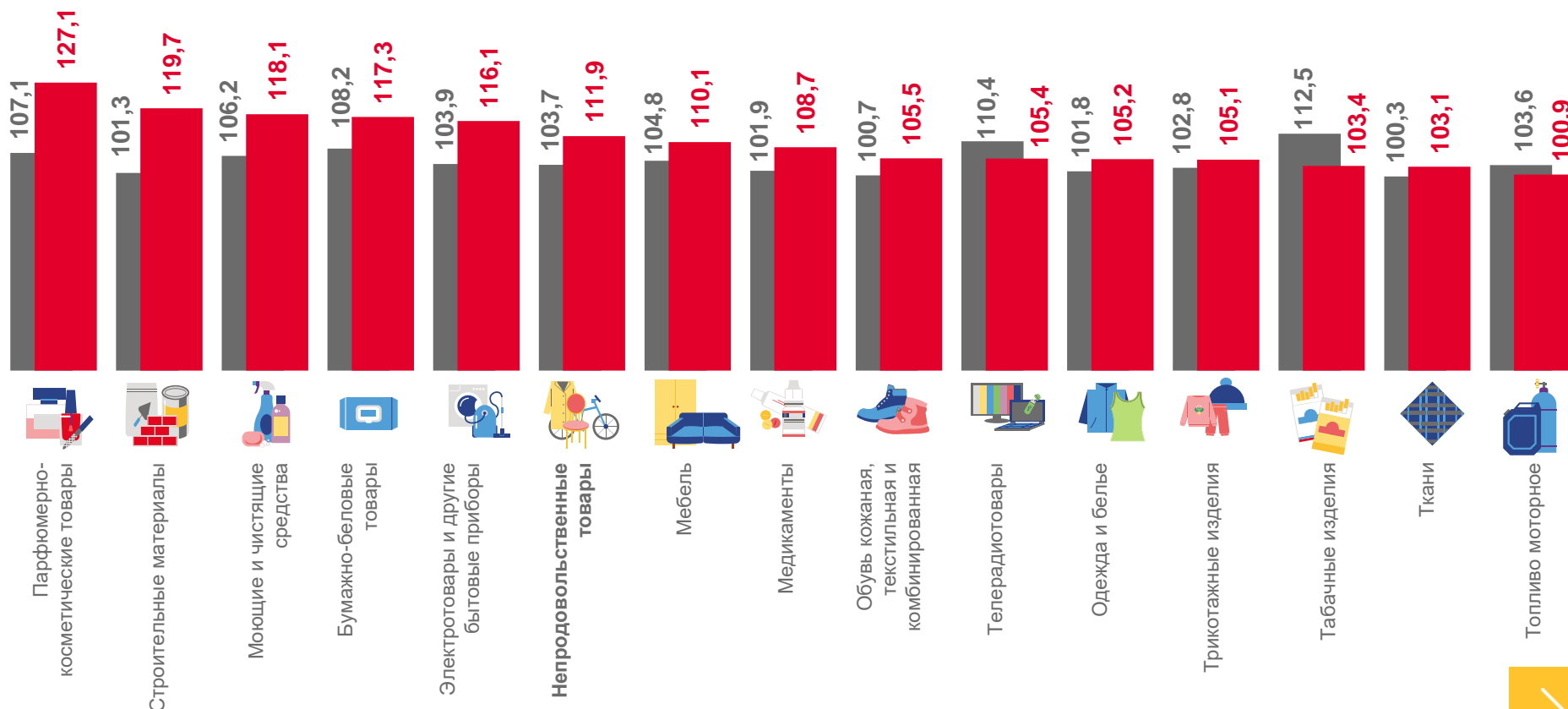
Ткани

101,8



Топливо моторное

100,9



■ Июль 2021г. к декабрю 2020г.

■ Июль 2022г. к декабрю 2021г.





# ИНДЕКСЫ ЦЕН НА МОЮЩИЕ И ЧИСТЯЩИЕ СРЕДСТВА ПО КАМЧАТСКОМУ КРАЮ

В % К ДЕКАБРЮ ПРЕДЫДУЩЕГО ГОДА

## Индекс цен на моющие и чистящие средства

июль 2022г. к декабрю 2021г.,%



Моющие и чистящие средства

**118,1**



Мыло туалетное

**155,9**



Мыло хозяйственное

**133,6**



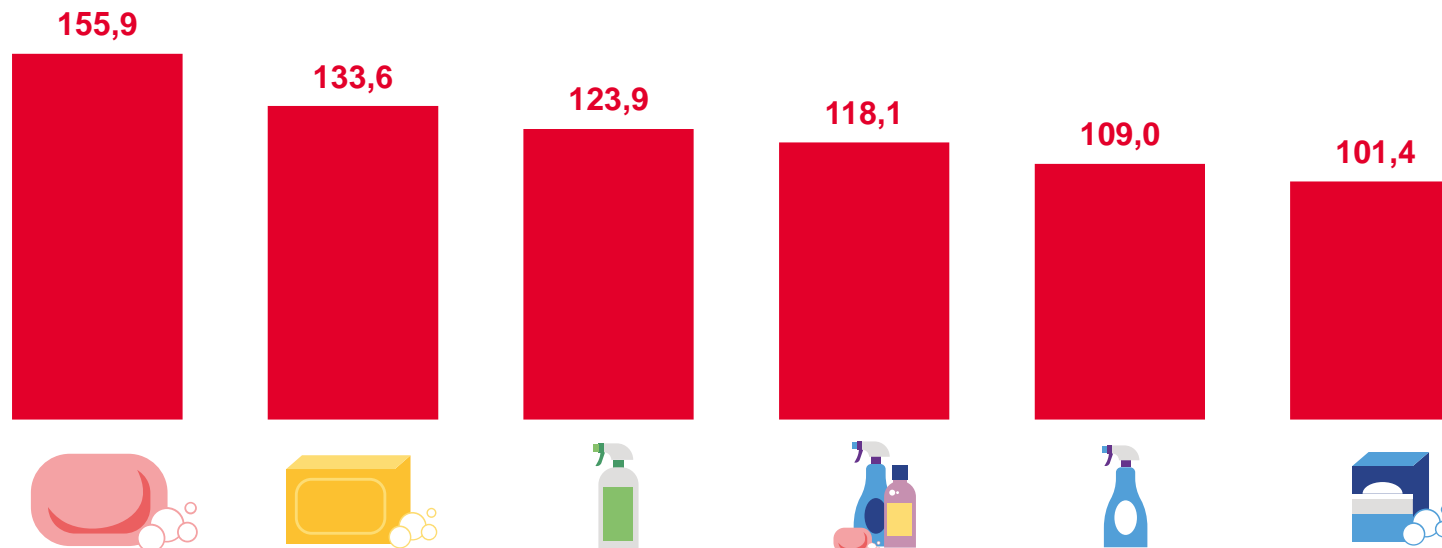
Дезинфицирующее средство  
для поверхностей

**123,9**



Порошок стиральный

**101,4**



Мыло туалетное,  
100 г



Мыло хозяйственное,  
200 г



Дезинфицирующее  
средство для  
поверхностей, л



Моющие и  
чистящие  
средства



Жидкие чистящие  
и моющие  
средства, л



Порошок  
стиральный, кг

СРЕДНИЕ ЦЕНЫ НА МОЮЩИЕ  
И ЧИСТЯЩИЕ СРЕДСТВА



**115,53** ₺

**73,47** ₺

**562,81** ₺

**574,24** ₺



**338,79** ₺







# ИНДЕКСЫ ЦЕН НА ОТДЕЛЬНЫЕ ГРУППЫ НЕПРОДОВОЛЬСТВЕННЫХ ТОВАРОВ ПО КАМЧАТСКОМУ КРАЮ

В % К СООТВЕТСТВУЮЩЕМУ МЕСЯЦУ ПРЕДЫДУЩЕГО ГОДА

## Индекс цен на непродовольственные товары

июль 2022г. к июлю 2021г.,%



Непродовольственные товары

114,6



Парфюмерно-косметические товары

132,2



Бумажно-беловые товары

126,8



Строительные материалы

126,7



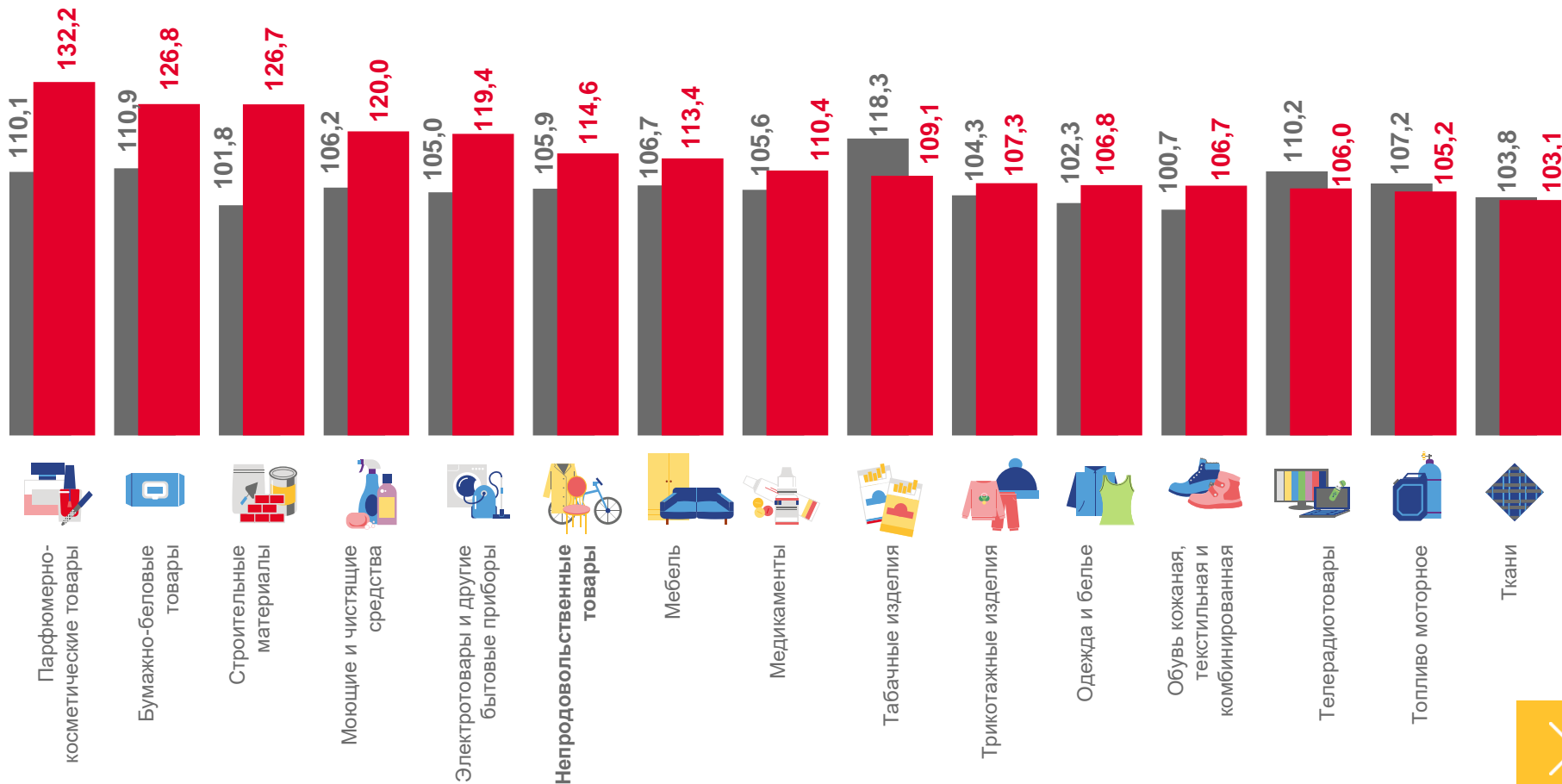
Моющие и чистящие средства

120,0



Ткани

103,1



■ Июль 2021г. к июлю 2020г.


■ Июль 2022г. к июлю 2021г.





# СРЕДНИЕ ЦЕНЫ НА МЕДИКАМЕНТЫ ПО КАМЧАТСКОМУ КРАЮ

ИЮЛЬ 2022г., РУБЛЕЙ



Метамизол натрия,  
(Анальгин отечественный),  
500 мг, 10 таблеток

▲ 22,89 ₺



Умифеновир (Арбидол),  
100 мг, 10 капсул (таблеток)

▼ 336,53 ₺



Поливитамины, 10 шт.

▲ 86,62 ₺



Левомеколь, мазь, 40 г

▲ 305,44 ₺



Троксерутин, 2% гель, 40 г

▲ 240,28 ₺



Супрастин, 25 мг, 10 таблеток

▲ 81,06 ₺



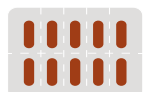
Омепразол, 20 мг, 10 таблеток

▲ 25,44 ₺




Винпоцетин, 5 мг, 10 таблеток

▼ 23,05 ₺



Эссенциале форте Н, 300 мг, 10 капсул

▲ 354,02 ₺



Амоксициллин с клавулановой  
кислотой, 500 мг + 125 мг, 10 таблеток

▼ 234,44 ₺





# ИНДЕКСЫ ЦЕН И ТАРИФОВ НА УСЛУГИ ПО КАМЧАТСКОМУ КРАЮ

В % К ПРЕДЫДУЩЕМУ МЕСЯЦУ

## Индекс цен на услуги

июль 2022г. к июню 2022г.,%



Услуги

100,2



Гостиниц и прочих мест  
проживания

105,9



Услуги пассажирского  
транспорта

104,0



Услуги в сфере  
зарубежного туризма

102,3



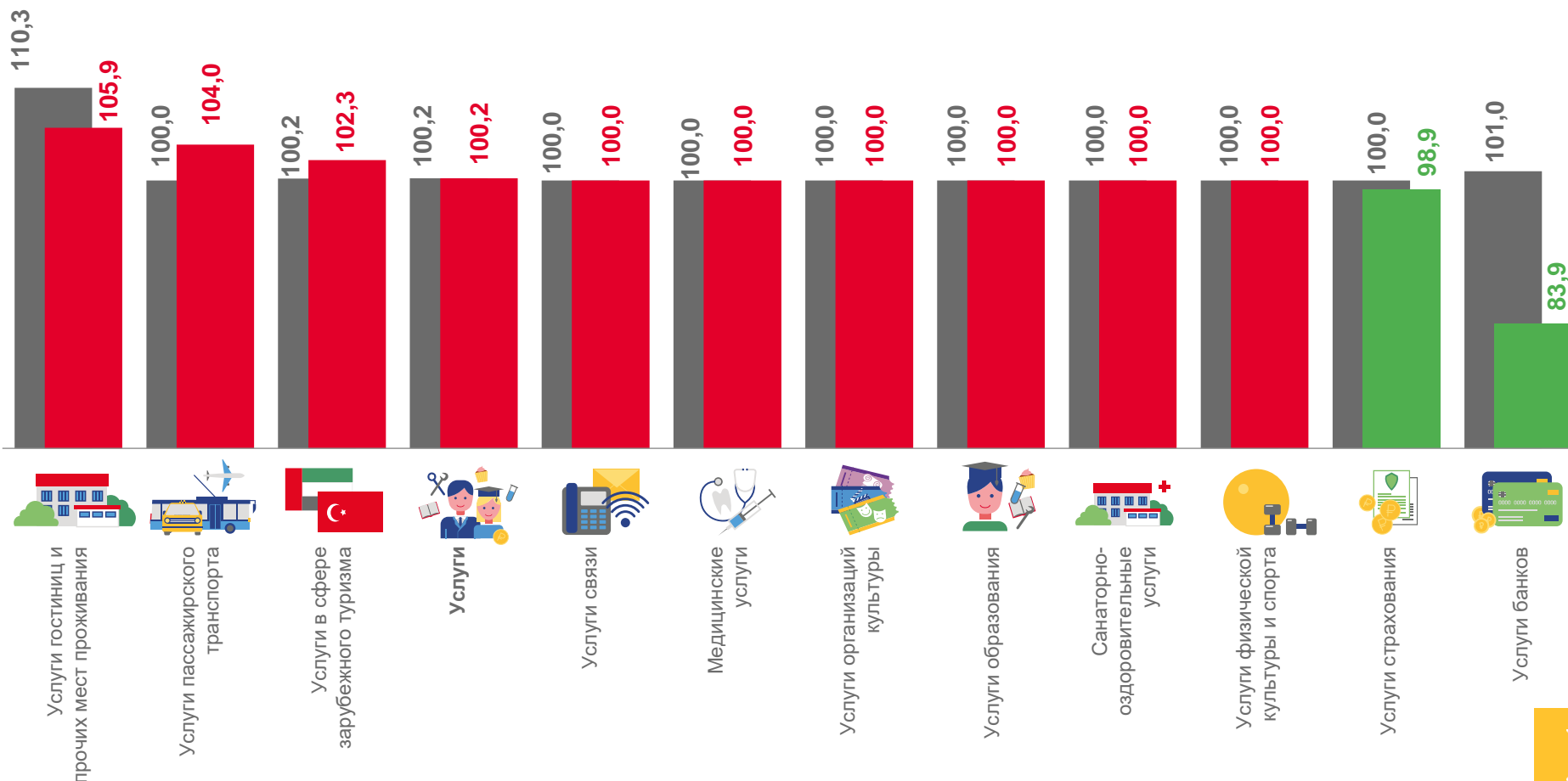
Услуги страхования

98,9



Банков

83,9



■ Июль 2021г. к июню 2021г.

■ Июль 2022г. к июню 2022г.





# СРЕДНИЕ ЦЕНЫ НА МЕДИЦИНСКИЕ УСЛУГИ ПО КАМЧАТСКОМУ КРАЮ

ИЮЛЬ 2022г., РУБЛЕЙ




1 249,94₽

Первичный консультативный прием у врача специалиста, посещение




688,73₽

Общий анализ крови, анализ



19 076,85₽

Изготовление съемного протеза, протез



6 673,46₽

Пребывание пациента в круглосуточном стационаре, койко-день



519,32₽

Первичный консультативный осмотр больного у стоматолога, посещение



3 122,93₽

Изготовление коронки, шт.



2 389,37₽

Ультразвуковое исследование брюшной полости, исследование



2 491,99₽

Удаление зуба под местным обезболиванием, удаление



387,68₽

Лечебный массаж, сеанс



177,38₽

Физиотерапевтическое лечение, процедура



2 314,43₽

Лечение кариеса, пломба



8 387,86₽

Диагностика на магнитно-резонансном или компьютерном томографе, услуга





# ИНДЕКСЫ ЦЕН И ТАРИФОВ НА УСЛУГИ ПО КАМЧАТСКОМУ КРАЮ

В % К ДЕКАБРЮ ПРЕДЫДУЩЕГО ГОДА

## Индекс цен на услуги

июль 2022г. к декабрю 2021г.,%



Услуги



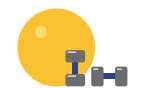
Услуги гостиниц и прочих мест проживания



Услуги банков



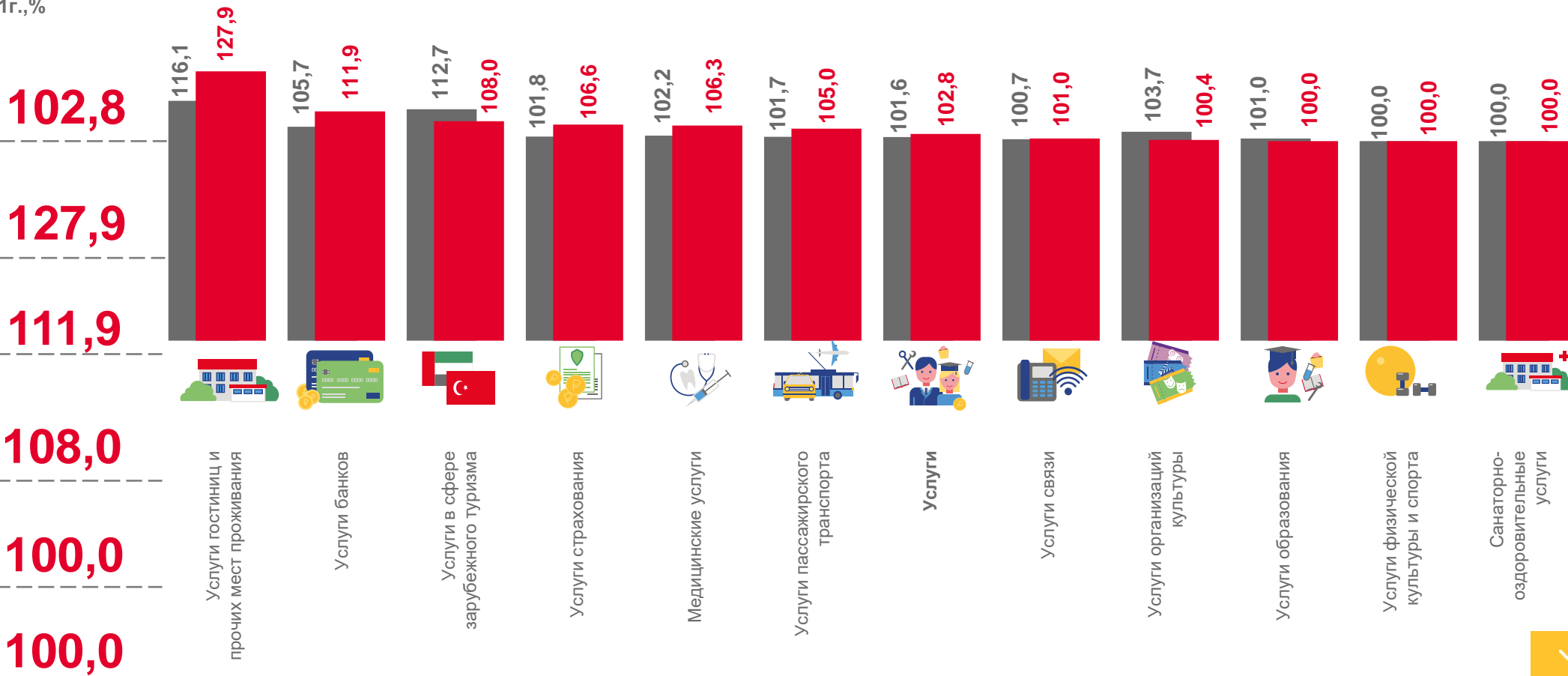
Услуги в сфере зарубежного туризма



Физической культуры и спорта



Санаторно-оздоровительные



■ Июль 2021г. к декабрю 2020г.

■ Июль 2022г. к декабрю 2021г.





# ИНДЕКСЫ ЦЕН И ТАРИФОВ НА УСЛУГИ ПО КАМЧАТСКОМУ КРАЮ

В % К СООТВЕТСТВУЮЩЕМУ МЕСЯЦУ ПРЕДЫДУЩЕГО ГОДА

## Индекс цен на услуги

июль 2022г. к июлю 2021г.,%



Услуги

103,6



Банков

112,8



Гостиниц и прочих мест  
проживания

109,8



Услуги в сфере  
зарубежного туризма

108,6



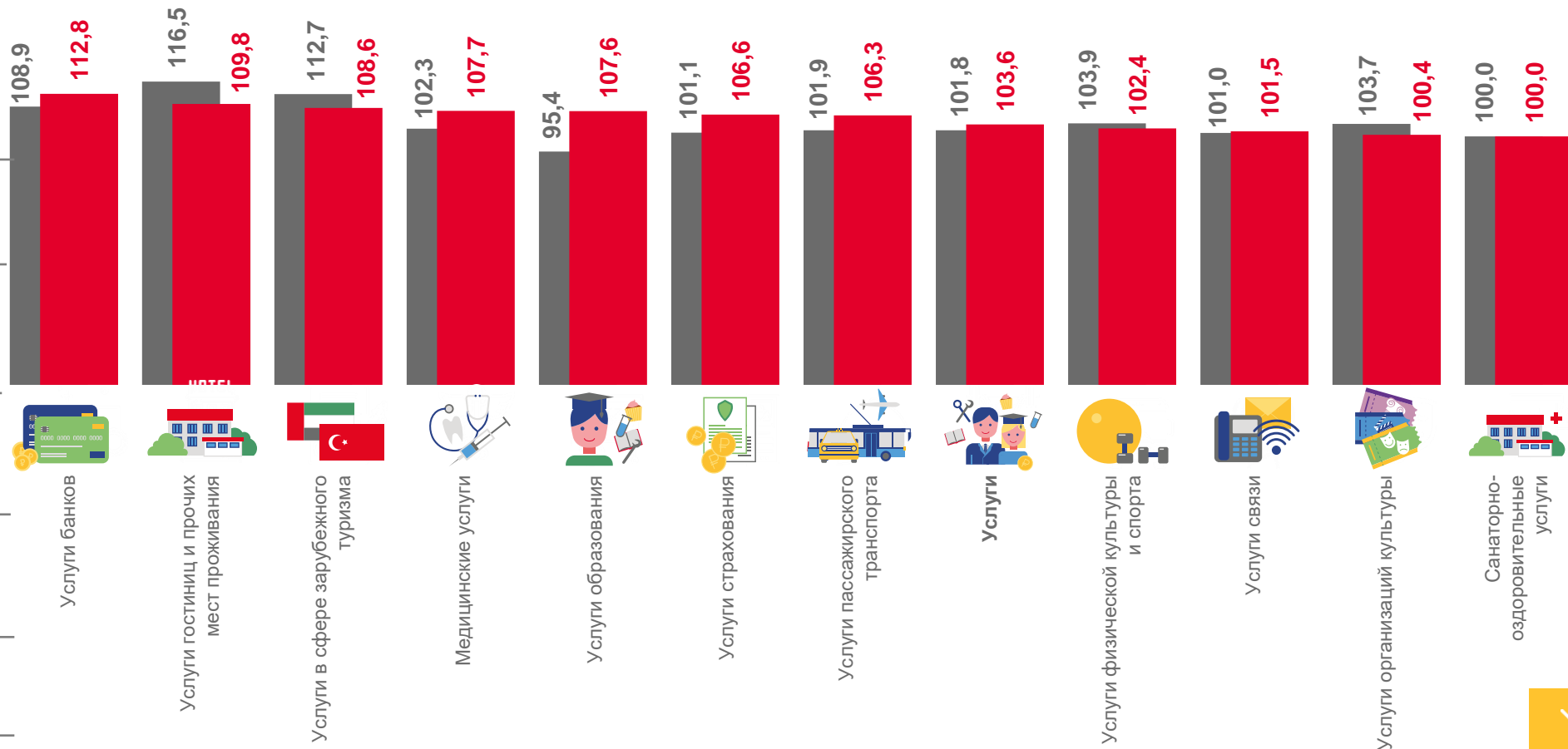
Организации культуры

100,4



Санаторно-оздоровительные

100,0



■ Июль 2021г. к июлю 2020г.

■ Июль 2022г. к июлю 2021г.





# ИНДЕКСЫ ЦЕН И ТАРИФОВ НА ЖИЛИЩНО-КОММУНАЛЬНЫЕ УСЛУГИ ПО КАМЧАТСКОМУ КРАЮ

В % К ПРЕДЫДУЩЕМУ МЕСЯЦУ

## Индекс цен на услуги ЖКХ

июль 2022г. к июню 2022г.,%



Жилищно-коммунальные услуги, включая аренду квартир

100,0



Жилищные услуги

100,0



Коммунальные услуги

100,0



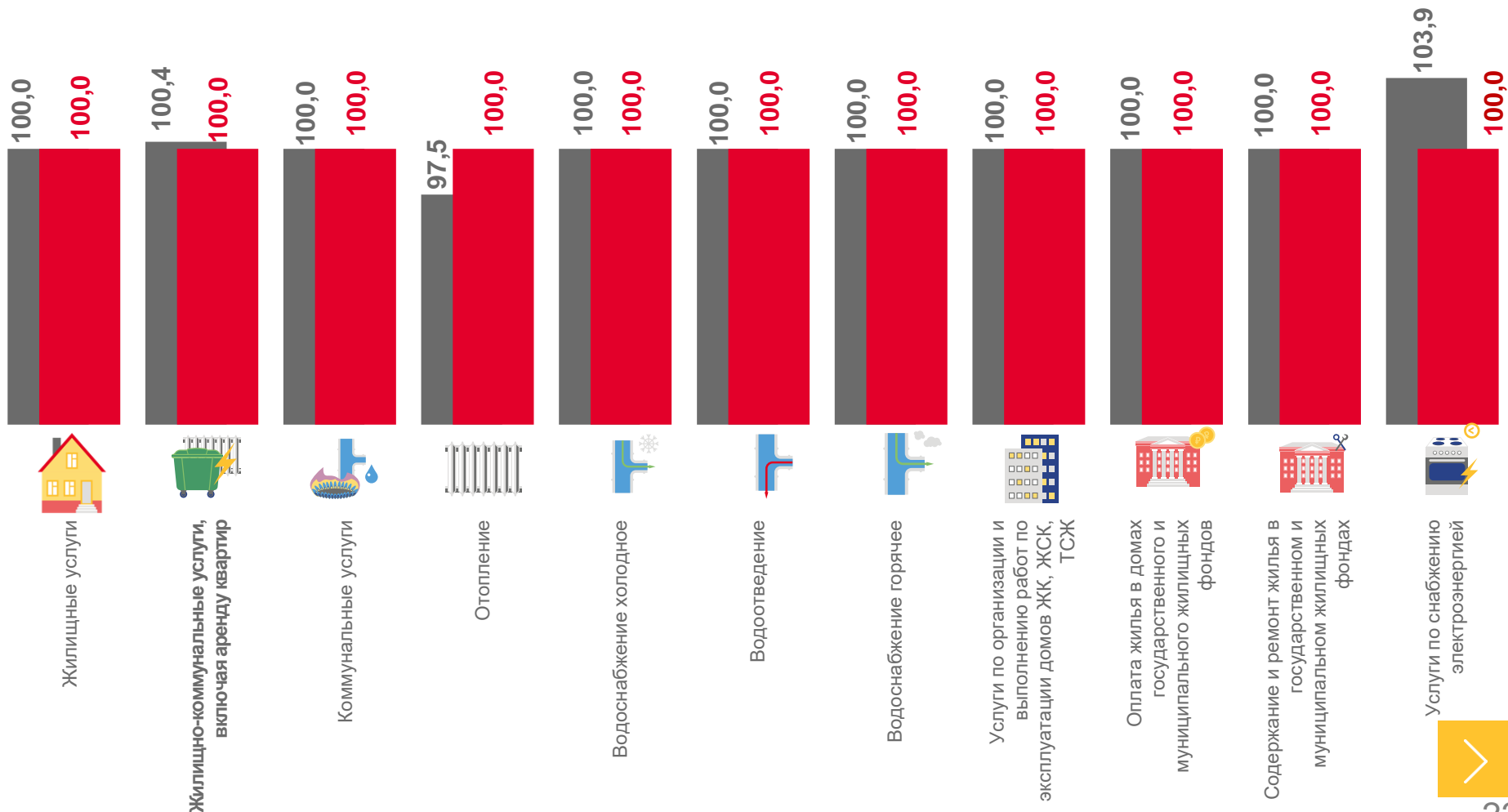
Содержание, ремонт жилья для граждан-собственников жилья в результате приватизации

100,0



Услуги по снабжению электроэнергией

100,0



■ Июль 2021г. к июню 2021г.

■ Июль 2022г. к июню 2022г.





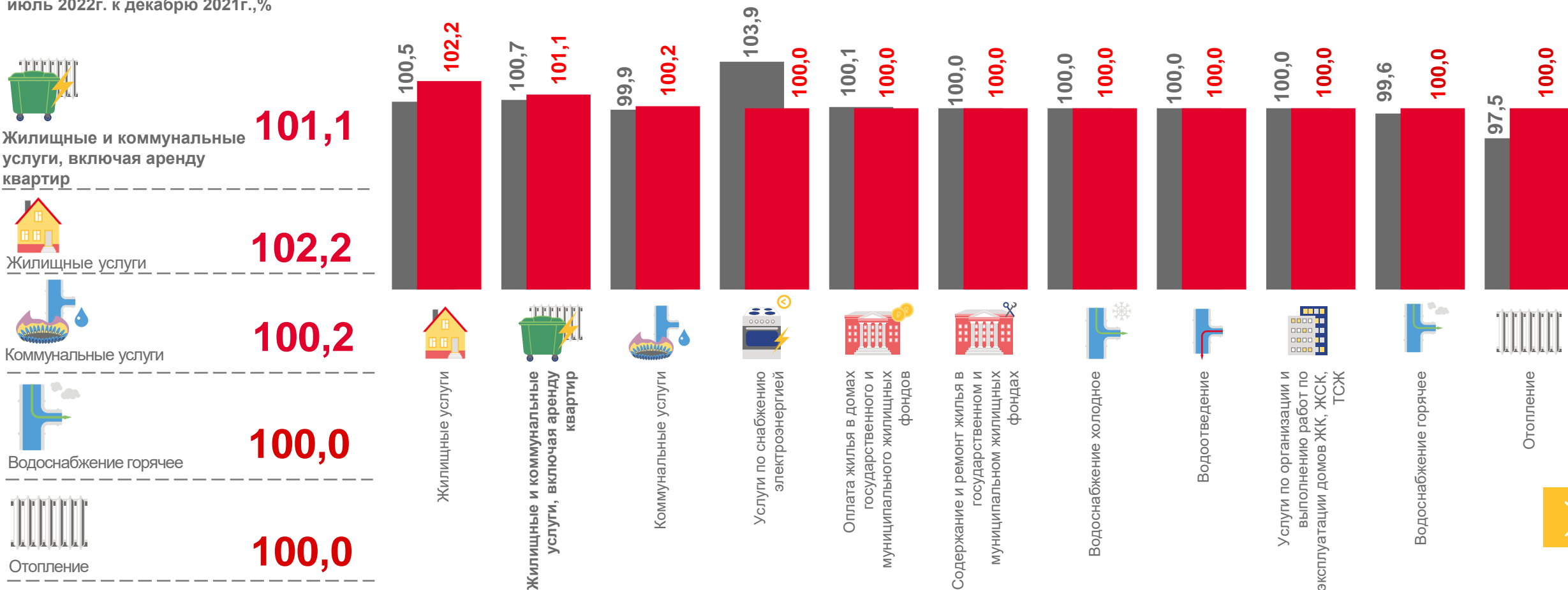


# ИНДЕКСЫ ЦЕН И ТАРИФОВ НА ЖИЛИЩНО-КОММУНАЛЬНЫЕ УСЛУГИ ПО КАМЧАТСКОМУ КРАЮ

В % К ДЕКАБРЮ ПРЕДЫДУЩЕГО ГОДА

## Индекс цен на услуги ЖКХ

июль 2022г. к декабрю 2021г.,%



■ Июль 2021г. к декабрю 2020г.

■ Июль 2022г. к декабрю 2021г.



# ИНДЕКСЫ ЦЕН И ТАРИФОВ НА ЖИЛИЩНО-КОММУНАЛЬНЫЕ УСЛУГИ ПО КАМЧАТСКОМУ КРАЮ

В % К СООТВЕТСТВУЮЩЕМУ МЕСЯЦУ ПРЕДЫДУЩЕГО ГОДА

## Индекс цен на услуги ЖКХ

июль 2022г. к июлю 2021г.,%



Жилищные и коммунальные услуги, включая аренду квартир

101,2



Жилищные услуги

102,4



Коммунальные услуги

100,2



Водоснабжение горячее

100,0



Отопление

100,0

